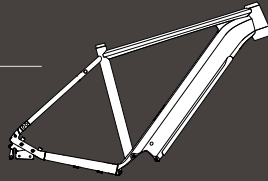
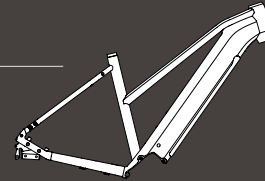


Code man




Rahmengrößen	S	M	L
Sitzrohrlänge*	460	495	535
Oberrohr horizontal	580	602	624
Steuerrohrlänge	122	134	148
Tretlagerabsenkung	80	80	80
Hinterbaulänge	453	453	453
Radstand	1092	1116	1138
Sitzrohrwinkel	74.5°	74.5°	74.5°
Steuerrohrwinkel	70.5°	70.5°	70.5°
Standover	743	778	818
Reach	407	426	444
Stack	624	635	648

Code lady



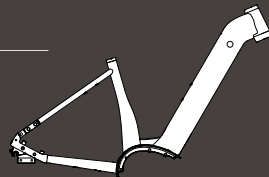
Rahmengrößen	S/M	L
Sitzrohrlänge*	460	490
Oberrohr horizontal	576	606
Steuerrohrlänge	143	156
Tretlagerabsenkung	80	80
Hinterbaulänge	453	453
Radstand	1090	1121
Sitzrohrwinkel	74.5°	74.5°
Steuerrohrwinkel	70.5°	70.5°
Standover	743	773
Reach	398	424
Stack	643	656

Yak



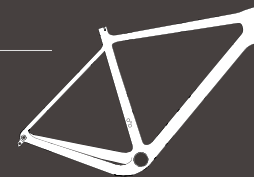
Rahmengrößen	XS	S	M	L	XL
Sitzrohrlänge*	-	420	465	510	-
Oberrohr horizontal	-	556	594	627	-
Steuerrohrlänge	-	120	135	160	-
Tretlagerabsenkung	-	63	63	63	-
Hinterbaulänge	-	469	469	469	-
Radstand	-	1120	1142	1162	-
Sitzrohrwinkel	-	74°	73°	73°	-
Steuerrohrwinkel	-	67.5°	68°	68.5°	-
Standover	-	713	758	803	-
Reach	-	387	408	432	-
Stack	-	589	608	639	-

Yamu



Rahmengrößen	S/M	L
Sitzrohrlänge*	430	490
Oberrohr horizontal	562	616
Steuerrohrlänge	125	165
Tretlagerabsenkung	67	67
Hinterbaulänge	469	469
Radstand	1124	1159
Sitzrohrwinkel	74°	73°
Steuerrohrwinkel	67.5°	68.5°
Standover	389	389
Reach	390	420
Stack	600	642

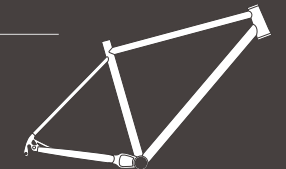
Traverse C



Rahmengrößen	XS	S	M	L	XL
Sitzrohrlänge*	-	460	490	520	550
Oberrohr horizontal	-	529	550	571.5	593
Steuerrohrlänge	-	101	125	150	180
Tretlagerabsenkung	-	70	70	70	70
Hinterbaulänge	-	425	425	425	425
Radstand	-	1006	1013	1021	1042
Sitzrohrwinkel	-	72.5°	72.5°	72.5°	72.5°
Steuerrohrwinkel	-	69.5°	71.1°	72°	72°
Standover	-	742	772	802	837
Reach	-	366	378	390	402
Stack	-	517.5	546.5	575.5	604.5

Raw

GP

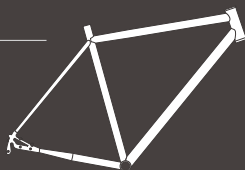


Rahmengrößen	XS	S	M	L	XL
Sitzrohrlänge*	425	455	485	515	545
Oberrohr horizontal	555	580	600	620	635
Steuerrohrlänge	105	115	130	150	170
Tretlagerabsenkung	63	63	63	63	63
Hinterbaulänge	430.5	430.5	430.5	430.5	430.5
Radstand	1062	1083	1104	1126	1137
Sitzrohrwinkel	74°	74°	74°	74°	74°
Steuerrohrwinkel	69°	69°	69°	69°	69°
Standover	676	703	731	760	787
Reach	393	410	426	440	447
Stack	575	585	599	617	637

\*gemessen Mitte Tretlager bis Ende Sattelrohr

### Amar

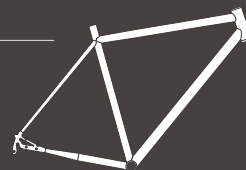
GP / G / P / 853\*\*



Rahmengrößen	XS	S	M	L	XL
Sitzrohrlänge*	-	520	560	590	620
Oberrohr horizontal	-	550	570	585	600
Steuerrohrlänge	-	120	135	160	185
Tretlagerabsenkung	-	83	83	83	83
Hinterbaulänge	-	444	444	444	444
Radstand	-	1048	1064	1080	1092
Sitzrohrwinkel	-	74.5°	74.5°	74.5°	74.5°
Steuerrohrwinkel	-	70.5°	71°	71°	71.5°
Standover	-	766	800	828	841
Reach	-	384	400	408	417
Stack	-	589	605	629	654

### Amar

725



Rahmengrößen	S	M	L/XL
Sitzrohrlänge*	520	550	590
Oberrohr horizontal	548	570	602
Steuerrohrlänge	110	135	170
Tretlagerabsenkung	83	83	83
Hinterbaulänge	444	444	444
Radstand	1052	1071	1100
Sitzrohrwinkel	74.5°	74.5°	74.5°
Steuerrohrwinkel	70°	70.5°	71°
Standover	766	790	828
Reach	387	402	423
Stack	581	606	641

### Papalagi

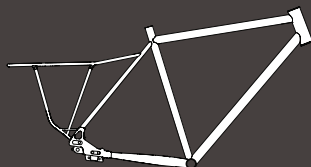
P / Titan / 931\*\* / 853



Rahmengrößen	XS	S	M	L	XL
Sitzrohrlänge*	480	520	560	590	620
Oberrohr horizontal	520	540	560	575	590
Steuerrohrlänge	110	130	150	180	210
Tretlagerabsenkung	53	53	53	53	53
Hinterbaulänge	425	425	430	430	440
Radstand	1000	1021	1047	1064	1090
Sitzrohrwinkel	74°	74°	74°	74°	74°
Steuerrohrwinkel	71°	71°	71°	71°	71°
Standover	719	754	788	817	846
Reach	365	380	394	401	408
Stack	533	552	571	600	628

### Papalagi

GPi 26"/27.5"  
Gi 26"/27.5"



Rahmengrößen	XS	S	M	L	XL
Sitzrohrlänge*	465	505	545	575	605
Oberrohr horizontal	530	550	570	585	600
Steuerrohrlänge	105	122	142	172	202
Tretlagerabsenkung	63	63	63	63	63
Hinterbaulänge	435	435	435	435	435
Radstand	1029	1046	1068	1085	1097
Sitzrohrwinkel	74°	74°	74°	74°	74°
Steuerrohrwinkel	69.5°	70°	70°	70°	70.5°
Standover	725	760	794	824	838
Reach	371	387	401	408	415
Stack	543	561	580	608	639

### Andale 26 lady\*\*

Disc / V-Brake



Rahmengrößen	XS	S	M	L	XL
Sitzrohrlänge*	410	460	510	-	-
Oberrohr horizontal	535	550	565	-	-
Steuerrohrlänge	125	145	170	-	-
Tretlagerabsenkung	55	55	55	-	-
Hinterbaulänge	430	430	430	-	-
Radstand	1009	1025	1041	-	-
Sitzrohrwinkel	73°	73°	73°	-	-
Steuerrohrwinkel	71°	71°	71°	-	-
Standover	548	548	564	-	-
Reach	372	381	389	-	-
Stack	530	549	573	-	-

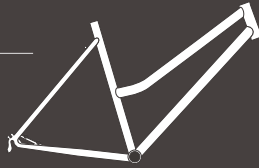
### Andale 26 man \*\*

Disc / V-Brake



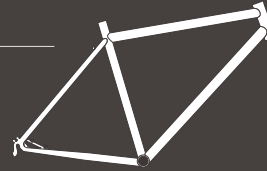
Rahmengrößen	XS	S	M	L	XL
Sitzrohrlänge*	-	460	510	560	-
Oberrohr horizontal	-	550	565	575	-
Steuerrohrlänge	-	140	170	200	-
Tretlagerabsenkung	-	55	55	55	-
Hinterbaulänge	-	430	430	430	-
Radstand	-	1025	1041	1052	-
Sitzrohrwinkel	-	73°	73°	73°	-
Steuerrohrwinkel	-	71°	71°	71°	-
Standover	-	698	744	788	-
Reach	-	382	389	390	-
Stack	-	544	573	601	-

### Andale 28 lady



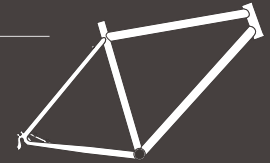
Rahmengrößen	XS	S	M	L	XL
Sitzrohrlänge*	-	460	510	560	-
Oberrohr horizontal	-	555	570	585	-
Steuerrohrlänge	-	115	150	185	-
Tretlagerabsenkung	-	70	70	70	-
Hinterbaulänge	-	444	444	444	-
Radstand	-	1038	1054	1071	-
Sitzrohrwinkel	-	73°	73°	73°	-
Steuerrohrwinkel	-	71°	71°	71°	-
Standover	-	572	588	597	-
Reach	-	378	383	388	-
Stack	-	576	609	642	-

### Andale 28 man



Rahmengrößen	XS	S	M	L	XL
Sitzrohrlänge*	-	460	510	560	595
Oberrohr horizontal	-	565	580	595	610
Steuerrohrlänge	-	115	150	185	185
Tretlagerabsenkung	-	70	70	70	70
Hinterbaulänge	-	444	444	444	444
Radstand	-	1048	1064	1081	1096
Sitzrohrwinkel	-	73°	73°	73°	73°
Steuerrohrwinkel	-	71°	71°	71°	71°
Standover	-	733	780	826	851
Reach	-	388	393	398	413
Stack	-	576	609	642	642

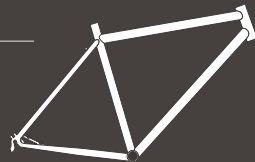
### Oxymoron 26\*\*



Rahmengrößen	XS	S	M	L	XL
Sitzrohrlänge*	380	430	480	520	560
Oberrohr horizontal	499	555	585	610	645
Steuerrohrlänge	120	150	170	190	220
Tretlagerabsenkung	40	40	40	40	40
Hinterbaulänge	415	415	415	415	415
Radstand	972	1002	1032	1057	1096
Sitzrohrwinkel	72°	72°	72°	72°	72°
Steuerrohrwinkel	72°	72°	72°	72°	73°
Standover	645	706	737	804	867
Reach	332	349	384	415	444
Stack	525	553	582	603	630

### Oxymoron

Titan\*\*



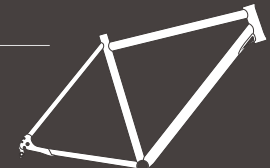
Rahmengrößen	XS	S	M	L	XL
Sitzrohrlänge*	380	430	470	505	535
Oberrohr horizontal	525	555	580	600	625
Steuerrohrlänge	115	130	145	165	195
Tretlagerabsenkung	53	53	53	53	53
Hinterbaulänge	424	424	424	424	424
Radstand	993	1014	1039	1060	1069
Sitzrohrwinkel	73°	73°	73°	73°	72.5°
Steuerrohrwinkel	72°	72°	72°	72°	73°
Standover	620	659	723	753	783
Reach	373	391	411	425	436
Stack	683	536	542	561	602

### Pura Vida lady



Rahmengrößen	XS	S	M	L	XL
Sitzrohrlänge*	-	440	490	540	-
Oberrohr horizontal	-	550	560	570	-
Steuerrohrlänge	-	130	145	160	-
Tretlagerabsenkung	-	72	72	72	-
Hinterbaulänge	-	446	446	446	-
Radstand	-	1054	1054	1069	-
Sitzrohrwinkel	-	72°	74°	74°	-
Steuerrohrwinkel	-	71°	71.5°	72°	-
Standover	-	520	528	550	-
Reach	-	375	381	386	-
Stack	-	610	626	642	-

### Pura Vida man

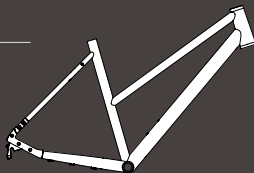


Rahmengrößen	XS	S	M	L	XL
Sitzrohrlänge*	-	490	540	590	630
Oberrohr horizontal	-	570	580	590	600
Steuerrohrlänge	-	125	150	170	190
Tretlagerabsenkung	-	72	72	72	72
Hinterbaulänge	-	446	446	446	446
Radstand	-	1063	1069	1080	1080
Sitzrohrwinkel	-	74°	74°	74°	74°
Steuerrohrwinkel	-	71.5°	72°	72°	72°
Standover	-	750	797	839	872
Reach	-	396	399	403	401
Stack	-	607	633	652	671

\*gemessen Mitte Tretlager bis Ende Sattelrohr / \*\*solange Vorrat.

## Tool lady

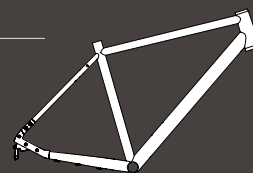
Tool P lady



Rahmengrößen	XS	S	M	L	XL
Sitzrohlänge*	-	460	490	530	-
Oberrohr horizontal	-	550	570	590	-
Steuerrohlänge	-	134	152	170	-
Tretlagerabsenkung	-	66	66	66	-
Hinterbaulänge	-	438 (Tool P: 436)			-
Radstand	-	1028	1049	1059	-
Sitzrohrwinkel	-	74°	74°	74°	-
Steuerrohrwinkel	-	72°	72.5°	72.5°	-
Standover	-	282	313	353	-
Reach	-	383	397	406	-
Stack	-	580	599	620	-

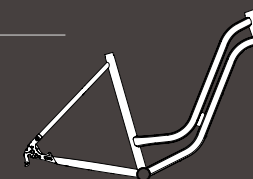
## Tool man

Tool P man



Rahmengrößen	XS	S	M	L	XL
Sitzrohlänge*	-	460	495	535	565
Oberrohr horizontal	-	558	580	602	616
Steuerrohlänge	-	134	152	170	192
Tretlagerabsenkung	-	66	66	66	66
Hinterbaulänge	-	438 (Tool P: 436)			-
Radstand	-	1036	1054	1076	1086
Sitzrohrwinkel	-	74°	74°	74°	74°
Steuerrohrwinkel	-	72°	72.5°	72.5°	73°
Standover	-	734	765	799	828
Reach	-	390	407	424	432
Stack	-	580	599	617	641

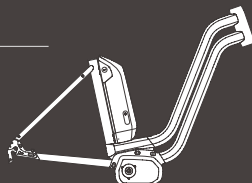
## Libre



Rahmengrößen	XS	S	M	L	XL
Sitzrohlänge*	-	465	485	525	-
Oberrohr horizontal	-	578	593	613	-
Steuerrohlänge	-	147	155	165	-
Tretlagerabsenkung	-	72	72	72	-
Hinterbaulänge	-	446	446	446	-
Radstand	-	1086	1096	1117	-
Sitzrohrwinkel	-	74°	74°	74°	-
Steuerrohrwinkel	-	70°	70.5°	70.5°	-
Standover	-	149	149	149	-
Reach	-	400	412	429	-
Stack	-	622	631	641	-

## Libre Luz

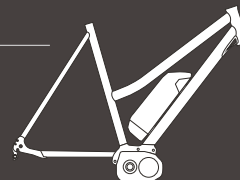
Shimano STePS\*\*  
Bosch



Rahmengrößen	XS	S	M	L	XL
Sitzrohlänge*	-	463	463	463	-
Oberrohr horizontal	-	581	596	620	-
Steuerrohlänge	-	145	155	165	-
Tretlagerabsenkung	-	72	72	72	-
Hinterbaulänge	-	455 / 460.5			-
Radstand	-	1090	1100	1115	-
Sitzrohrwinkel	-	74°	74°	74°	-
Steuerrohrwinkel	-	70°	70.5°	70.5°	-
Standover	-	127	127	127	-
Reach	-	400	412	429	-
Stack	-	622	631	641	-

## Pura Vida Luz lady

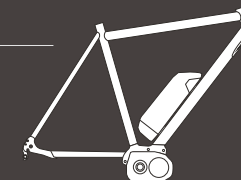
Shimano STePS\*\*  
Bosch



Rahmengrößen	XS	S	M	L	XL
Sitzrohlänge*	-	440	490	540	-
Oberrohr horizontal	-	550	560	570	-
Steuerrohlänge	-	130	145	160	-
Tretlagerabsenkung	-	72	72	72	-
Hinterbaulänge	-	450 / 467			-
Radstand	-	1054	1054	1069	-
Sitzrohrwinkel	-	72°	74°	74°	-
Steuerrohrwinkel	-	71°	71.5°	72°	-
Standover	-	620	612	604	-
Reach	-	375	381	386	-
Stack	-	610	626	642	-

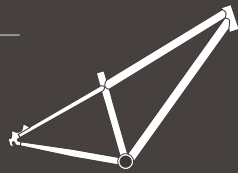
## Pura Vida Luz man

Shimano STePS\*\*  
Bosch



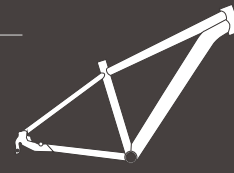
Rahmengrößen	XS	S	M	L	XL
Sitzrohlänge*	-	490	540	590	630
Oberrohr horizontal	-	570	580	590	600
Steuerrohlänge	-	125	150	170	190
Tretlagerabsenkung	-	72	72	72	72
Hinterbaulänge	-	450 / 467			-
Radstand	-	1063	1069	1080	1080
Sitzrohrwinkel	-	74°	74°	74°	74°
Steuerrohrwinkel	-	71.5°	72°	72°	72°
Standover	-	750	797	839	872
Reach	-	396	399	403	401
Stack	-	607	633	652	671

### Jalopy\*\*\*



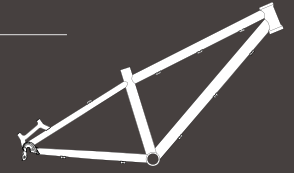
Rahmengrößen	XS	S	M	L	XL
Sitzrohrlänge*	-	390	460	520	-
Oberrohr horizontal	-	570	603	635	-
Steuerrohrlänge	-	110	123	135	-
Tretlagerabsenkung	-	72	72	72	-
Hinterbaulänge	-	445	445	445	-
Radstand	-	1060	1087	1120	-
Sitzrohrwinkel	-	74°	73°	73°	-
Steuerrohrwinkel	-	71.5°	71.5°	71°	-
Standover	-	-	-	-	-
Reach	-	-	-	-	-
Stack	-	-	-	-	-

### Slick



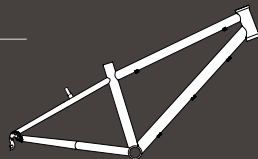
Rahmengrößen	XS	S	M	L	XL
Sitzrohrlänge*	-	350	385	430	470
Oberrohr horizontal	-	520	540	565	590
Steuerrohrlänge	-	98	106	114	122
Tretlagerabsenkung	-	45	53	53	53
Hinterbaulänge	-	420	425	425	425
Radstand	-	1009	1032	1058	1083
Sitzrohrwinkel	-	73°	73°	73°	73°
Steuerrohrwinkel	-	69°	69°	69°	69°
Standover	-	638	666	710	740
Reach	-	351	362	385	407
Stack	-	546	575	583	590

### Speedster Pro 24



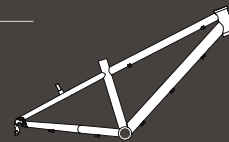
Rahmengrößen	XS	S	M	L	XL
Sitzrohrlänge*	-	295	-	-	-
Oberrohr horizontal	-	497	-	-	-
Steuerrohrlänge	-	95	-	-	-
Tretlagerabsenkung	-	35	-	-	-
Hinterbaulänge	-	385	-	-	-
Radstand	-	968	-	-	-
Sitzrohrwinkel	-	73°	-	-	-
Steuerrohrwinkel	-	67°	-	-	-
Standover	-	595	-	-	-
Reach	-	350	-	-	-
Stack	-	485	-	-	-

### Speedster 24



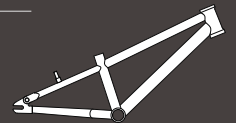
Rahmengrößen	XS	S	M	L	XL
Sitzrohrlänge*	-	295	-	-	-
Oberrohr horizontal	-	478	-	-	-
Steuerrohrlänge	-	120	-	-	-
Tretlagerabsenkung	-	45	-	-	-
Hinterbaulänge	-	385	-	-	-
Radstand	-	928	-	-	-
Sitzrohrwinkel	-	73°	-	-	-
Steuerrohrwinkel	-	69°	-	-	-
Standover	-	545	-	-	-
Reach	-	335	-	-	-
Stack	-	468	-	-	-

### Moskito 20



Rahmengrößen	XS	S	M	L	XL
Sitzrohrlänge*	-	250	-	-	-
Oberrohr horizontal	-	433	-	-	-
Steuerrohrlänge	-	115	-	-	-
Tretlagerabsenkung	-	25	-	-	-
Hinterbaulänge	-	345	-	-	-
Radstand	-	846	-	-	-
Sitzrohrwinkel	-	73°	-	-	-
Steuerrohrwinkel	-	69°	-	-	-
Standover	-	460	-	-	-
Reach	-	303	-	-	-
Stack	-	425	-	-	-

### Luna 16



Rahmengrößen	XS	S	M	L	XL
Sitzrohrlänge*	-	190	-	-	-
Oberrohr horizontal	-	368	-	-	-
Steuerrohrlänge	-	90	-	-	-
Tretlagerabsenkung	-	15	-	-	-
Hinterbaulänge	-	315	-	-	-
Radstand	-	714	-	-	-
Sitzrohrwinkel	-	72°	-	-	-
Steuerrohrwinkel	-	68°	-	-	-
Standover	-	370	-	-	-
Reach	-	262	-	-	-
Stack	-	321	-	-	-

\*gemessen Mitte Tretlager bis Ende Sattelrohr / \*\*solange Vorrat./\*\*\*Modell ist nicht im Workbook abgebildet.

# Rahmengrößen-Empfehlung

## Erwachsenen Modelle

Rahmengrößen	Sattelrohrängen	Körpergrösse	
<b>XS</b> XSmall	380 - 465 mm	154 - 165 cm	65 - 76 cm
<b>S</b> Small	430 - 520 mm	163 - 173 cm	73 - 81 cm
<b>M</b> Medium	455 - 540 mm	170 - 180 cm	77 - 85 cm
<b>L</b> Large	463 - 590 mm	178 - 189 cm	82 - 90 cm
<b>XL</b> XLarge	535 - 630 mm	187 - 200 cm	87 - 96 cm

**i Ergonomie-Tipp:**  
 Unsere komplette Velo-Serie ist auch im System von *bikefitting.com* hinterlegt.  
 Informationen hierzu findest Du auf: [www.bikefitting.com](http://www.bikefitting.com)

Hinweis:

- 1) Bei der Ausstattung «105 Cross» bzw. «105 Randonneur» wird empfohlen, den Rahmen eine Nummer kleiner zu nehmen, da sonst die Sitzposition eher gestreckt ist.
- 2) Bei Oxymoron und Raw sind die Sattelrohre kürzer und decken sich nicht vollständig mit der obigen Tabelle. Bitte hier Rahmengröße und Oberrohrlänge beachten!

## Youth/Kids Modelle

- 16** Luna 16
- 20** Moskito 20
- 24** Speedster/Pro 24
- 26** Slick 26 /27.5

